



Ce document a été numérisé par le CRDP
d'Alsace pour la Base Nationale des Sujets
d'Examens de l'enseignement
professionnel

CRDP d'Alsace

SESSION 2009

Code 09400 D

Certificat d'Aptitude Professionnelle

CARRELEUR - MOSAISTE

EPREUVE EP. 3

Réalisation de mosaïques et travaux spécialisés

Durée : 7 h 00 – Coefficient : 4

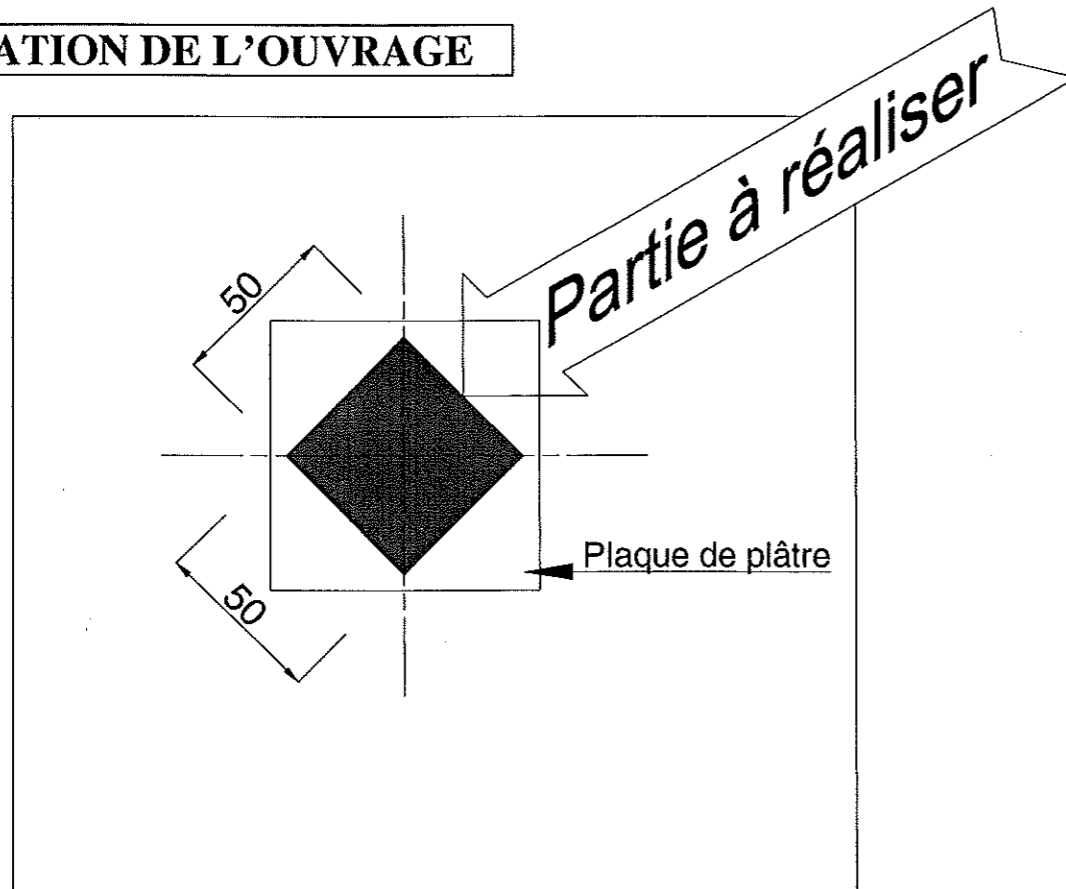
SUJET

BAREME DE CORRECTION

Thèmes	Notes
Poser un ensemble d'élément décoratif	/55
Préparer et mettre en œuvre un revêtement de mosaïque de hasard	/45
TOTAL :	/100
Note :	/20

C.A.P. Carreleur - Mosaïste	Session 2009	SUJET	
Epreuve : EP 3 Réalisation de mosaïques et travaux spécialisés	Coeff. : 4	Durée : 7 H	S 1/4

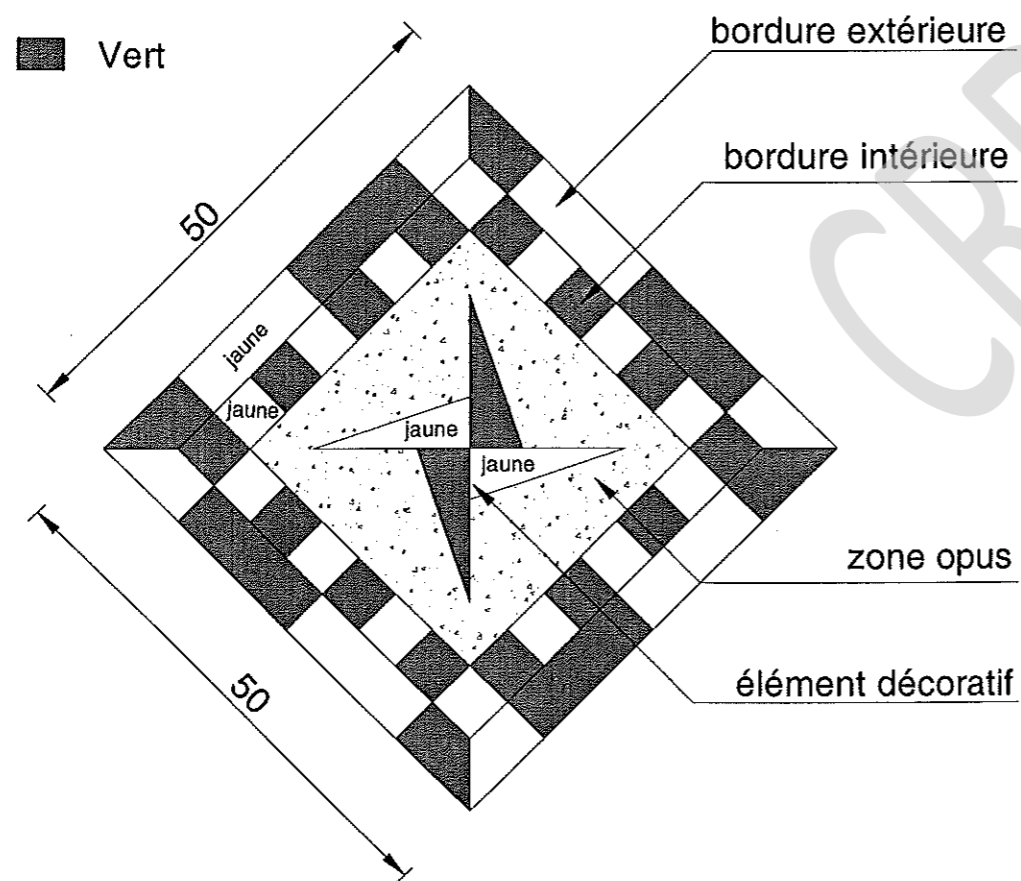
SITUATION DE L'OUVRAGE



MODE OPERATOIRE CONSEILLE

MODE OPERATOIRE CONSEILLE		
	Planning	Opérations
JOUR N°1	15'	Implantation de l'ouvrage.
	1h30	Bordure extérieure : préparation et pose.
	1h45	Bordure intérieure : préparation et pose.
	1h00	Élément décoratif : préparation et pose.
	2h00	Opus : préparation et pose.
	15'	Réalisation des joints au mortier gris.
	15'	Nettoyage de l'ouvrage et des abords.

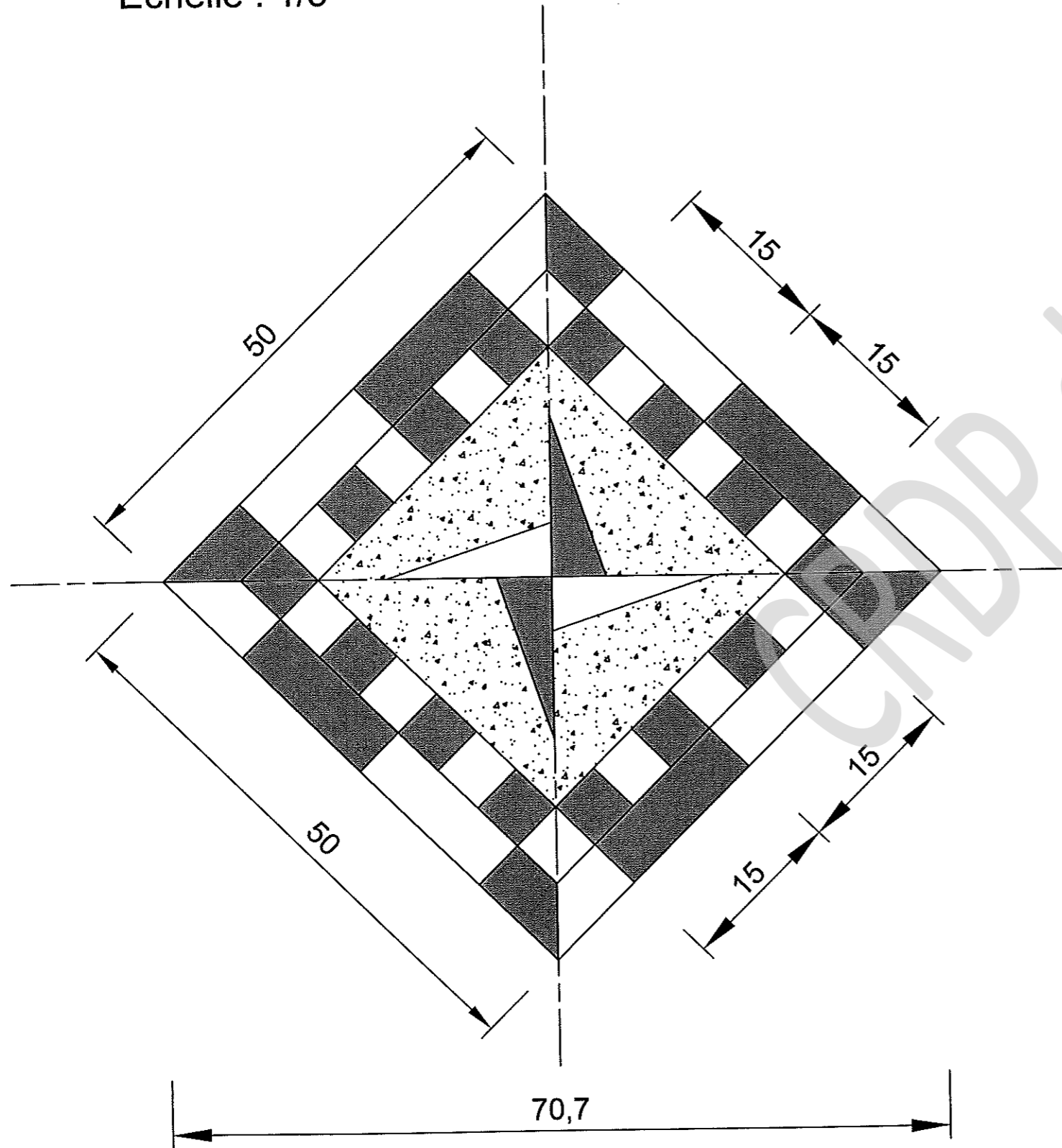
DESCRIPTIF DE L'OUVRAGE



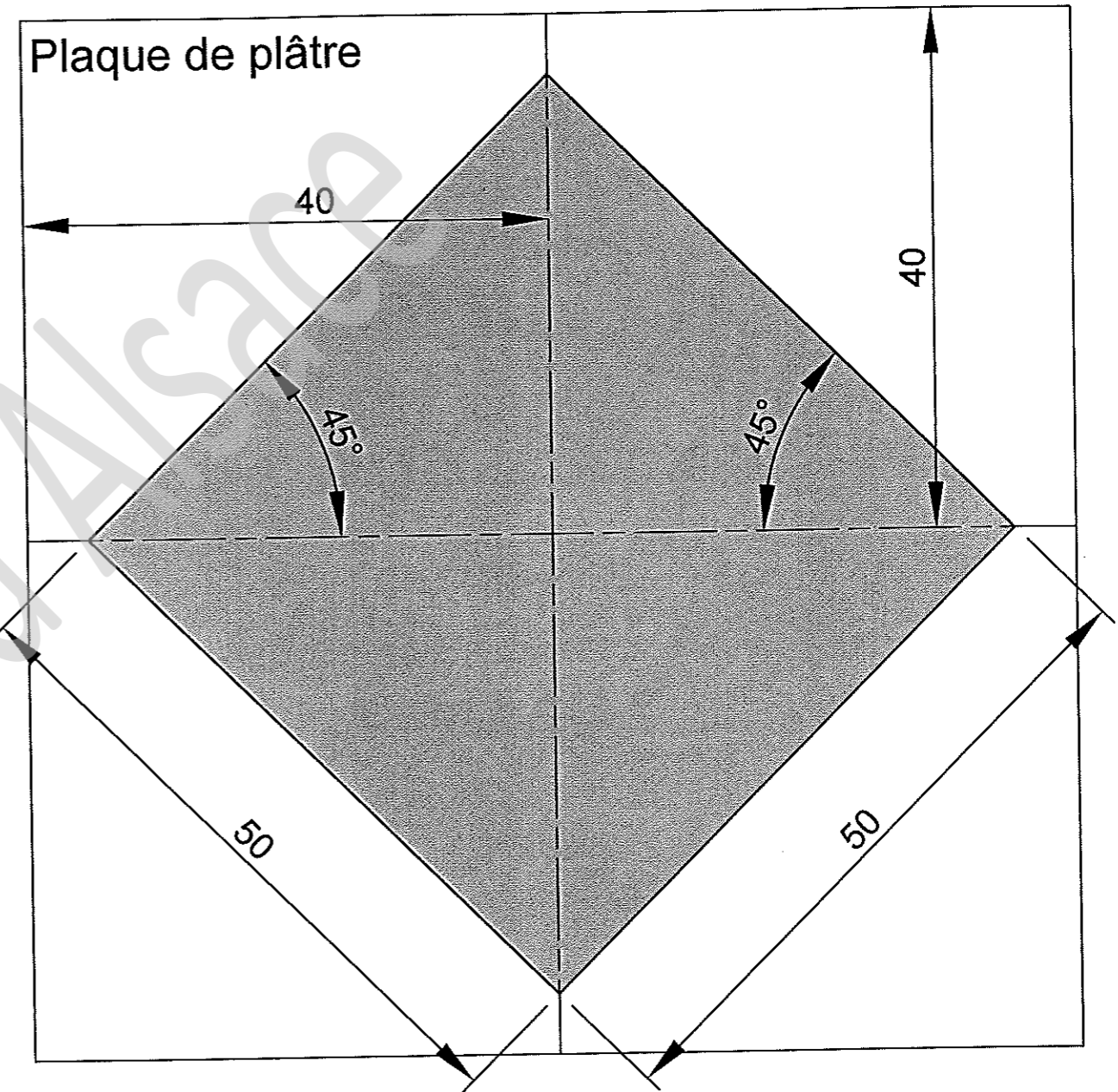
C.A.P. Carreleur - Mosaïste	Session 2009	
EP 3 - Réalisation de mosaïques et travaux spécialisés	Code 09400 D	S 2/4

PLANS DE L'OUVRAGE

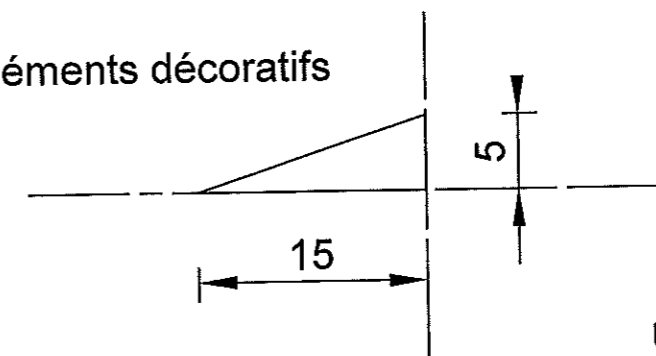
Echelle : 1/5



Implantation



Détail des éléments décoratifs



Unité de cotation le cm

C.A.P. Carreleur - Mosaïste	Session 2009	
EP 3 : Réalisation de mosaïques et travaux spécialisés	Code 09400 D	S 3/4

FICHE CONTRAT	N° d'emplacement :	N° du candidat :
----------------------	--------------------------	------------------------

Compétences	ON DONNE	ON DEMANDE de réaliser en autonomie	ON EXIGE	Tolérances ou critères	Points
C3.11.2	Le mode opératoire conseillé : S 2/4 Le support	Poser un ensemble d'éléments décoratifs.	<ul style="list-style-type: none"> - Qualité des coupes (propres, régulière et ébavurées). - Qualité de la pose : <ul style="list-style-type: none"> * pas de balèvre. * régularité des joints (largeur). * verticalité et horizontalité de l'élément décoratif. - Remplissage et lissage des joints. 		<p>.... /20</p> <p>... /10</p> <p>.... /10</p> <p>.... /10</p> <p>.... /5</p>
C3.11.1	Le mode opératoire conseillé : S 2/4	Préparer et mettre en œuvre un revêtement en mosaïque de hasard(opus) en pose collée.	<ul style="list-style-type: none"> - La régularité de l'ensemble des joints. - L'harmonie des tailles des éléments posés (surface variant au maximum du simple au double). - Les lignes de joints (droites ou courbes) ne sont pas prolongées au delà de 3 éléments (coup de sabre) - Remplissage et lissage des joints. 		<p>.... /10</p> <p>.... /20</p> <p>.... /10</p> <p>.... /5</p>
TOTAL					/100

C.A.P. Carreleur - Mosaïste	Session 2009	
EP 3 - Réalisation de mosaïques et travaux spécialisés	Code 09400 D	S 4/4